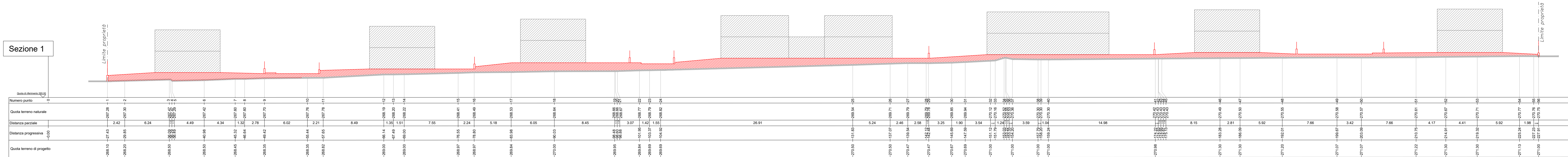


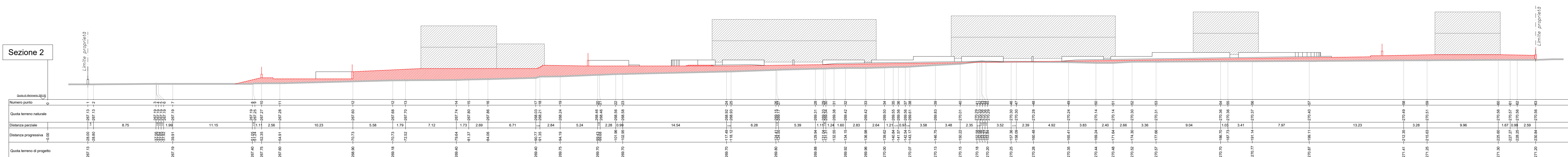
**SEZIONI**

1:250

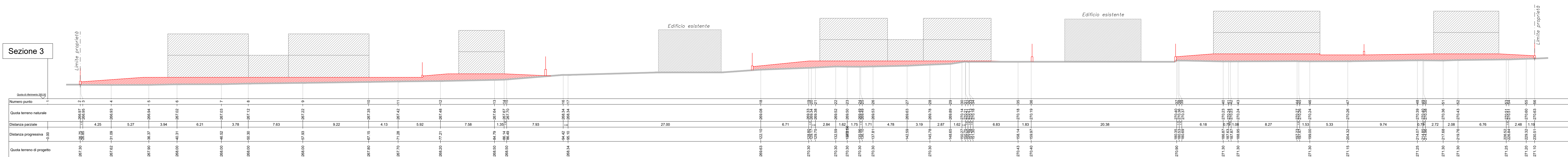
**Sezione 1**



**Sezione 2**



**Sezione 3**



**INQUADRAMENTO**



STUDIO TECNICO arch. LUIGO MAZZA		via San Pietro n. 35 - 20022 Alzano Lombardo (BG) Tel. 035/67626 - mail: info@studiotecnico.it	
<b>LA PROPRIETA'</b>			
<b>IL TECNICO</b>			
PROPRIETA':	Sig.ri GRITTI AMABILE GIUSEPPINA - GRITTI ADELE - GRITTI GIOVANNA - GRITTI MARIA GRAZIA - BENIGNI LAURA		
PROGETTO:	PIANO ATTUATIVO AREA R6-2		
DISEGNO:	SEZIONI		
INDICE:	Tav. 1 - Estratti cartografici	Tav. 8	Scala 1:250
	Tav. 2 - Rilievo stato di fatto	N°codice	Data 21/10/2019
	Tav. 3 - Planimetria stato di fatto	0	App. ---
	Tav. 4 - Planimetria di progetto (area di massimo ingombro)	0022	Nome file Portico
Tav. 5 - Planimetria di progetto (bozza progettuale con inserimento edifici)			
Tav. 6 - Planimetria standard urbanistica			
Tav. 7 - Planimetria schema distribuzione linee sottoservizi			
Tav. 8 - Sezioni			
Tav. 9 - Particolari costruttivi: Linea smaltimento acque nere			
Tav. 10 - Particolari costruttivi: Sezione stradale tipo e recinzioni			
Tav. 11 - Particolari costruttivi: Linea smaltimento acque bianche			
Tav. 12 - Particolari costruttivi: Linea acquedotto			
Tav. 13 - Particolari costruttivi: Illuminazione pubblica			
Tav. 14 - Particolari costruttivi: Esempi delle tipologie edilizie			
Tav. 15 - Esempi delle tipologie edilizie			
Tav. 16 - Esempi delle tipologie edilizie			

tutti i diritti di proprietà riservati e tutelati ai termini di legge - riproduzione e divulgazione anche parziali vietate senza autorizzazione